

ဘာသာစကားပေါင်းစုံ-ပညာရေး  
**သင်ကြားမှုအရည်အသွေး**  
**သုံးသပ်ချက်စံနှုန်း**

ဘာသာစကားစုံစာသင်ခန်းများတွင် ဆရာများ၏လုပ်ငန်းခွင်  
အရည်အသွေး တိုးမြှင့်နိုင်စေရန် ပံ့ပိုးပေးခြင်း



ဘာသာစကားပေါင်းစုံပညာရေးဆိုင်ရာ  
ဆရာများတက်ကြွမ်းမှုစံသက်မှတ်ချက်  
အညွှန်းဘောင်ပေါ်တွင်အခြေခံထားသည်



## MLE စာသင်ခန်းထဲရှိ ဆရာ/မစွမ်းရည်ကို အကဲခတ်လေ့လာမှုပုံစံ

ဆရာ/မ နာမည် -

L1:

ဘာသာရပ် နှင့် အတန်း -

အကဲခတ်လေ့လာသူ -

L2:

သင်ခန်းစာခေါင်းစဉ် -

ကျောင်းသားဦးရေ -

ကျောင်းအမည် -

ရက်စွဲ -

### ပညာရပ်နယ်ပယ် (က) - ပညာရှင်ဆန်သော အသိပညာဗဟုသုတ နှင့် နားလည်သဘောပေါက်မှု

အရေးပါသည့်စကားနှင့် ကျွမ်းကျင်မှု	အဆင့် (၁) ကျေနပ်အားရဖွယ်မရှိသောအဆင့် -ဆရာ/မ ကြိုတင်စားသင်ကြားမှု မရှိပါ။	အဆင့် (၂) အခြေခံအဆင့် -ဆရာ/မ ကြိုတင်စားသင်ကြားသော်လည်း မအောင်မြင်ပါ။	အဆင့် (၃) ကျွမ်းကျင်မှုအဆင့် - ဆရာ/မ ကြိုတင်စားသင်မှု အောင်မြင်ပါသည်။	အဆင့် (၄) အောင်မြင်သောအဆင့် -ဆရာ/မ နှင့် ကျောင်းသူ/သား နှစ်ဦးနှစ်ဖက်လုံး အောင်မြင်ပါသည်။	မှတ်ချက်များ အကဲခတ်လေ့လာထားသော သင်ခန်းစာပေါ်မူတည်၍ အသေးစိတ်အကြံပြုချက်များကိုရေးပါ။
<p>2L က</p> <p>ကခ. ကျောင်းသူ/သားများ ဘာသာစကား အသစ်များကို မည်ကဲ့သို့ ထိရောက်စွာ သင်ယူသည်ကို သိရှိနားလည်ခြင်း (2L က)</p>	<p>ဆရာ/မ သည်ဘာသာစကားမျိုးစုံ ပါဝင်သော သင်ယူမှုကို အထောက်အပံ့ခြင်းမျိုး မတွေ့ရပါ။</p> <p>စာသင်ခန်းတွင်း သင်ကြားပို့ချမှုတွင် ဆရာ/မသည် ဘာသာစကား ၁ မျိုးတည်းကိုသာ အသုံးပြုပါသည်။</p>	<p>ဆရာ/မသည် ဘာသာစကား ၂ မျိုးကို အသုံးပြုပြီး သင်ခန်းစာအသစ်များကို ရှင်းလင်းခြင်း၊ တိုးချဲ့ဖော်ပြခြင်း သို့မဟုတ် အသေးစိတ် ရှင်းလင်းသော်လည်း မအောင်မြင်ပါ။</p> <p>ဆရာ/မသည် ကျောင်းသူ/သား၏ L1 (သို့) L2 ကို မှားယွင်းစွာ အသုံးပြုပါသည် (သို့) တသမတ်တည်း အသုံးမပြုပါ။</p> <p>သင်ခန်းစာမြန်လွန်းခြင်းကြောင့် ကျောင်းသူ/သားများ မလိုက်နိုင်ပါ (သို့) သင်ခန်းစာနှေးလွန်းခြင်း (သို့) ထပ်ခါတလဲလဲ အကြောင်းထပ်နေသောကြောင့် ကျောင်းသူ/သားများ ပူးပေါင်းပါဝင်မှု မရှိပါ။</p> <p>ကျောင်းသူ/သားများသည် L2 တွင် ပိုပြီး ကျွမ်းကျင်လာကြောင်း (သို့) ပိုပြီး ရေးတတ်၊ ဖတ်တတ်လာကြောင်း အထောက်အထား အနည်းငယ်သာ ရှိပါသည်။</p>	<p>ဆရာ/မသည် ဘာသာစကား ၂ မျိုးကို အသုံးပြုပြီး သင်ခန်းစာအသစ်များကို ရှင်းလင်းခြင်း၊ တိုးချဲ့ဖော်ပြခြင်း (သို့) အသေးစိတ် ရှင်းလင်းခြင်း အားဖြင့် ဘာသာစကားသင်ယူမှုကို အထောက်အကူပြုပါသည်။</p> <p>ဆရာ/မသည် ကျောင်းသူ/သားများ သိထားပြီးသော အရာမှတစ်ဆင့် သူတို့သင်ယူရမည့်အကြောင်း အရာသို့ သေးငယ်သော ခြေလှမ်းများ ဖြင့် တိုးတက်စေပါသည်။ ဤအရာသည် စကားလုံးများနှင့်စာကြောင်းများကို နားလည်လွယ်ရန် သေးငယ်သော အပိုင်းငယ်လေးများ အသွင်သို့ ပြောင်းလဲခြင်းများ ပါဝင်ပါသည်။</p> <p>ဆရာ/မသည် ကျောင်းသူ/များ နားလည်သဘောပေါက်ရန် နှင့် လိုက်နာနိုင်ရန်အတွက် အကြောင်းအရာများကို သင့်လျော်သောအမြန်နှုန်း (အရှိန်) ဖြင့် ရှင်းပြပါသည်။</p> <p>ကျောင်းသူ/သားများ ဘာသာစကားအသစ် (သို့) ပညာရေးဆိုင်ရာ ဘာသာစကားတို့ကို သင်ယူနိုင်ရန် အတွက် ဆရာ/မသည် နေ့စဉ်အသုံးပြုသော ဘာသာစကားကို အခြေခံပြီးသင်ကြားပေးပါသည်။</p> <p>ကျောင်းသူ/သားများသည် L2 တွင် ပို၍ ကျွမ်းကျင်လာကြောင်း (သို့) ရေးတတ် ဖတ်တတ်လာကြောင်း လေ့လာအခဲခတ် မိပါသည်။</p>	<p>ဆရာ/မသည် ဘာသာစကား ၂ မျိုးကို အသုံးပြုပြီး သင်ခန်းစာအသစ်များကို ရှင်းလင်းခြင်း၊ တိုးချဲ့ဖော်ပြခြင်း (သို့) အသေးစိတ် ရှင်းလင်းခြင်း အားဖြင့်ဘာသာစကားသင်ယူမှုကို အထောက်အကူပြုပြီး ကျောင်းသူ/သား များကိုလည်း ဤကဲ့သို့ ပြုလုပ်ရန် တိုက်တွန်းပါသည်။</p> <p>ကျောင်းသူ/သားများသည် L2 တွင် ပို၍ ကျွမ်းကျင်လာပြီး (သို့) ရေးတတ်၊ ဖတ်တတ်လာပြီး တစ်ဦးနှင့်တစ်ဦး အပြန်အလှန် သင်ကြားခြင်း (သို့) ကူညီခြင်းတို့ကို တွေ့ရှိရပါသည်။</p>	


<p>အရေးပါသည့်စကားနှင့် ကျွမ်းကျင်မှု</p>	<p>အဆင့် (၁) ကျေနပ်အားရဖွယ်မရှိသောအဆင့် -ဆရာ/မ ကြိုးစားသင်ကြားမှု မရှိပါ။</p>	<p>အဆင့် (၂) အခြေခံအဆင့် -ဆရာ/မ ကြိုးစားသင်ကြားသော်လည်း မအောင်မြင်ပါ။</p>	<p>အဆင့် (၃) ကျွမ်းကျင်မှုအဆင့် - ဆရာ/မ ကြိုးစားအားထုတ်မှု အောင်မြင်ပါသည်။</p>	<p>အဆင့် (၄) အောင်မြင်သောအဆင့် -ဆရာ/မ နှင့် ကျောင်းသူ/သား နှစ်ဦးနှစ်ဖက်လုံး အောင်မြင်ပါသည်။</p>	<p>မှတ်ချက်များ အကဲခတ်လေ့လာထားသော သင်ခန်းစာပေါ်မူတည်၍ အသေးစိတ်အကြံပြုချက်များကိုရေးပါ။</p>
<p>တိကျမှန်ကန်မှု က.၂ တိကျမှု နှင့် မှန်ကန်မှုအတွက် မည်ကဲ့သို့ သင်ကြားရမည်ကို သိရှိနားလည်ခြင်း</p>	<p>ကျောင်းသူ/သားများ ဘာသာစကား(သဒ္ဒါ၊ အသံထွက် နှင့် စာလုံးပေါင်း) အသုံးပြုရာတွင် တိကျမှု နှင့် မှန်ကန်မှုအပေါ်ဆရာ/မ အလေးထားမူမတေ့ရပါ။</p> <p>ကျောင်းသူ/သားများသည် ရှုပ်ထွေးခြင်းနှင့် ရှင်းလင်းမှု မရှိခြင်းကိုထုတ် ဖော်ပြပြီး မှန်ကန်သော ဘာသာစကား အသုံးပြုမှုကို မဖော်ပြပါ။</p>	<p>ဆရာ/မသည် ကျောင်းသူ/သားများ ၏ ဘာသာစကားအသုံးပြုမှု (သဒ္ဒါ၊ အသံထွက် နှင့် စာလုံးပေါင်း) တိကျရန် နှင့် မှန်ကန်ရန် အတွက် ကြိုးစားသော်လည်း မအောင်မြင်ပါ။</p> <p>ကျောင်းသူ/သားအချို့၏ အမှားများသည် မကြာခဏဆိုသလို ပြင်ဆင်မှုမရှိခြင်း (သို့) လစ်လျူရှုခြင်း ခံရပါသည်။</p> <p>အချို့သော ကျောင်းသူ/သားများ မှန်ကန်စွာ ဖြေနိုင်သော်လည်း အခြားသော ကျောင်းသူ/သားများ မဖြေနိုင်ပါ။</p> <p>ကျောင်းသူ/သားများသည် အောင်မြင်မှု (သို့) မှန်ကန်မှု၏စံများကို သေသေချာချာမသိရပါ။</p>	<p>ဆရာ/မသည် ကျောင်းသူ/သားများ၏ အမှားများကို အမြဲတမ်း ပြင်ပေးခြင်းအား ဖြင့် ကျောင်းသူ/သားများ ၏ ဘာသာစကားအသုံးပြုမှု (သဒ္ဒါ၊ အသံထွက် နှင့် စာလုံးပေါင်း) တိကျရန် နှင့် မှန်ကန်ရန် သတိထားပါသည်။</p> <p>ဆရာ/မသည် ကျောင်းသူ/သားများအား စကားပြောဆိုသောအခါတွင် အသံထွက်နှင့် သဒ္ဒါကို မှန်ကန်စွာအသုံးပြု ရန်၊ စာစစ်သောအခါတွင် စကားလုံးများကို မှန်ကန်စွာအသံထွက်ရန် နှင့် စာအရေးအသားများကို သပ်သပ်ရပ်ရပ် နှင့် စာလုံးပေါင်းသတ်ပုံ မှန်ကန်စွာ ရေးရန် တိုက်တွန်းပါသည်။</p> <p>ကျောင်းသူ/သားများသည် သူတို့၏စာများကို စိစစ်ပြင်ဆင်ခြင်းနှင့် ပိုမိုကောင်းမွန်အောင် လုပ်ဆောင်နိုင်သော အခွင့်အရေးရရှိပါသည်။</p> <p>ကျောင်းသူ/သားများကိုပေး သော အကြံပြုချက်များသည် တိကျ ပြီး အသေးစိတ်ကျပါသည်။</p> <p>အမှားတစ်ခုလုပ်ပြီးသောအခါတွင် ကျောင်းသူ/သားများသည် ဆရာ/မ၏ပံ့ပိုးမှုကို မဟုတ်သည့်အတိုင်းဖြစ်စေ၊ သမရိုးကျ မဟုတ်သည့်အတိုင်းဖြစ်စေ ဖတ်ပြီး ( သို့) နားထောင်ပြီးသောအခါတွင် ဆရာ/မက သူတို့ ၏ နားလည်သဘောပေါက်မှုကို စစ်ဆေးပါသည်။</p> <p>ကျောင်းသူ/သားများသည် သူတို့၏ အမြင်များကို တိုးတက်ကောင်းမွန်အောင် ပြုလုပ်ရန် နှင့် ဝေမျှရန်အတွက် အချိန်ပေးပါသည်။</p> <p>ဆရာ/မသည် ကျောင်းသူ/သားများအတွက် အရည်အသွေးပြည့်မီသောလုပ်ငန်း၏ဥပမာ များ နှင့် အောင်မြင်မှုအတွက်စံများကို တိတိကျကျ သင်ပေးပါသည်။</p>	<p>ဆရာ/မသည် နည်းလမ်းအမျိုးမျိုးကို အသုံးပြုခြင်းဖြင့် တိကျပြီး မှန်ကန်သော ဘာသာစကားအသုံးပြု မှု (သဒ္ဒါ၊ အသံထွက် နှင့် စာလုံးပေါင်း) ကို အသုံးပြုရန် အမြဲတမ်း အားပေးပါသည်။</p> <p>စာသင်ချိန်တစ်လျှောက်လုံးတွင် ဆရာ/မသည် ကျောင်းသူ/ သား တစ်ယောက်ချင်းစီအတွက် တိကျပြီး အရည်အသွေးပြည့်မီသော အကြံပြု ချက်များကို ပေးပါသည်။</p> <p>အောင်မြင်မှုအတွက် စံများကို ကျောင်းသူ/သားများ သေချာ စွာ နားလည်သဘောပေါက်စေရန်အတွက် နိုင်မာသောစနစ်တစ်ခုကို သေချာစွာထားရှိ ပါသည်။</p> <p>ကျောင်းသူ/သားတစ်ယောက်၏ အမှားများကို အခြားတစ်ယောက်က ပြင်ဆင် ပေးသော အခွင့်အရေးကိုပေးပါ သည် (သို့) ပြင်ဆင်ပေးသည်ကို တွေ့ရှိရပါသည်။</p>	
<p>အဓိပ္ပာယ် ကခု အဓိပ္ပာယ် နှင့် ဆက်ဆံပြောဆိုခြင်း အတွက် မည်ကဲ့သို့ သင်ကြားရမည်ကို သိရှိနားလည်ခြင်း</p>	<p>ဆရာ/မသည် ကျောင်းသူ/သား များအတွက် ဘာသာစကားအဓိပ္ပာယ်ကို ရှင်းပြခြင်း (သို့) ကျောင်းသူ/သားအချင်း ချင်း ပြောဆိုဆက်ဆံ ရန် အားပေးမှုမျိုး မတေ့ရပါ။</p>	<p>ဆရာ/မသည် ဘာသာစကား၏ အဓိပ္ပာယ်ကို ကြိုးစားရှင်းပြသော်လည်း (သို့) ကျောင်းသူ/သားများကို ရှင်းပြနိုင်သော်လည်း ကျောင်းသူ/သားများတွင် လေးနက်သော နားလည်သဘောပေါက်မှုမျိုးကို မတေ့ရပါ။</p> <p>ကျောင်းသူ/သားများ အချင်းချင်း ဝေ ပြောဆိုဆက်ဆံခြင်း နှင့် ဆွေးနွေးတိုင်ပင်ခြင်းရှိသော်လည်း ၎င်းသည် ဆရာ/မကိုယ်တိုင် လုပ်ခိုင်းသောအရာမဟုတ်ပါ။</p>	<p>ဆရာ/မသည် အကြောင်းအရာပေါ်မူတည်၍ ပြန်လည်တုံ့ပြန်ရန်၊ အမြင်များကို ဝေမျှရန် နှင့် တိုးချဲ့ဖော်ပြရန်အတွက် ကျောင်းသူ/သားများ ကို အားပေးပါသည်။</p> <p>ကျောင်းသူ/သား များသည် စာပိုဒ်များအားလုံးကို သမရိုးကျပုံစံအတိုင်းဖြစ်စေ၊ သမရိုးကျ မဟုတ်သည့်အတိုင်းဖြစ်စေ ဖတ်ပြီး ( သို့) နားထောင်ပြီးသောအခါတွင် ဆရာ/မက သူတို့ ၏ နားလည်သဘောပေါက်မှုကို စစ်ဆေးပါသည်။</p> <p>ကျောင်းသူ/သားများသည် သူတို့၏ အမြင်များကို တိုးတက်ကောင်းမွန်အောင် ပြုလုပ်ရန် နှင့် ဝေမျှရန်အတွက် အချိန်ပေးပါသည်။</p>	<p>ကျောင်းသူ/သားများသည် နည်းလမ်း အမျိုးမျိုးကို အသုံးပြုပြီး ကျိုးကြောင်း ဆီလျော်စွာစဉ်းစားရန် နှင့် တီထွင်ဖန်တီးမှုရှိစွာ တုံ့ပြန်ရန် ဆရာ/မက ပံ့ပိုးပေးပါသည်။</p> <p>ကျောင်းသူ/သားများသည် မူရင်းထင်မြင်ယူဆချက်များကို ၎င်းတို့ ၏ အတန်းဖော်များနှင့်အတူ ပြောဆိုဆွေးနွေးရန် နှင့် အဓိပ္ပာယ်သိအောင်ဖတ်ရန် အမြဲတမ်း အားပေးပါသည်။</p> <p>ကျောင်းသူ/သားများသည် ဆွေး နွေးမှုကို ဦးဆောင်ရန် (သို့) ၎င်းတို့၏ ထင်မြင်ယူဆချက်များကို တင်ပြရန် အခွင့်အရေးရရှိပါသည်။</p>	

အရေးပါသည့်စကားနှင့် ကျွမ်းကျင်မှု	အဆင့် (၁) ကျေနပ်အားရဖွယ်မရှိသောအဆင့် -ဆရာ/မ ကြိုးစားသင်ကြားမှု မရှိပါ။	အဆင့် (၂) အခြေခံအဆင့် -ဆရာ/မ ကြိုးစားသင်ကြားသော်လည်း မအောင်မြင်ပါ။	အဆင့် (၃) ကျွမ်းကျင်မှုအဆင့် - ဆရာ/မ ကြိုးစားအားထုတ်မှု အောင်မြင်ပါသည်။	အဆင့် (၄) အောင်မြင်သောအဆင့် -ဆရာ/မ နှင့် ကျောင်းသူ/သား နှစ်ဦးနှစ်ဖက်လုံး အောင်မြင်ပါသည်။	မှတ်ချက်များ အကဲခတ်လေ့လာထားသော သင်ခန်းစာပေါ်မူတည်၍ အသေးစိတ်အကြံပြုချက်များကိုရေးပါ။
<p>တိကျသော သင်ကြားမှုအတွက် ပြင်ဆင်ခြင်း</p> <p>ကဋကဋ ကျောင်းသူ/သားများ၏ သင်ယူမှုလိုအပ်ချက်များကို မည်ကဲ့သို့ပေါ်ပြန် နှင့် ဤလိုအပ်ချက်များအတွက် သင့်လျော်သော သင်ယူမှုအတွေ့အကြုံများကို မည်ကဲ့သို့ဖန်တီးရန် သိရှိနားလည်ခြင်း</p>	<p>ကျောင်းသူ/သား တစ်ဦးချင်းစီ၏ ဘာသာစကား သင်ယူမှု လိုအပ်ချက်များကို သိရှိရန်အတွက် ကြိုးစားအားထုတ်မှုမရှိ ဆရာ/မတွင် မတွေ့ရပါ။</p>	<p>ဆရာ/မသည် ကျောင်းသူ/သားများအတွက် သင့်လျော်သောအဆင့်တွင်သင်ကြားရန် (သို့) သူတို့တစ်ဦးချင်းစီ၏ လက်ရှိ ဘာသာစကား ကျွမ်းကျင်မှုများနှင့် အရည်အချင်းပေါ်မူတည်၍ စိန်ခေါ်မှုမျိုးပေးရန် ကြိုးစားသော်လည်း မအောင်မြင်ပါ။</p> <p>သင်ခန်းစာတစ်လျှောက်လုံး တွင် များသောအားဖြင့် ဆရာ/မက အတန်းတစ်တန်း လုံးအနေအထားတွင် သင်ကြားပါသည်။</p>	<p>ဆရာ/မသည် ကျောင်းသူ/သားများအတွက် သင့်လျော်သောအဆင့်တွင်သင်ကြားပြီး သူတို့တစ်ဦးချင်းစီ၏ လက်ရှိ ဘာသာစကား ကျွမ်းကျင်မှုများနှင့် အရည်အချင်းပေါ်မူတည်၍ စိန်ခေါ်မှုမျိုးကို ပေးပါသည်။</p> <p>ဆရာ/မသည် ပုံမှန်ထက်ပိုသောပံ့ပိုးမှုမျိုး လိုအပ်သော ကျောင်းသူ/သားများအတွက် ပံ့ပိုးပေးသည်ကို စာလိုက်နိုင်မှုအားကောင်းသော ကျောင်းသူ/သားများအတွက် ပံ့ပိုးထက်ပိုသော စိန်ခေါ်မှုများပေးသည်ကို တွေ့ရပါသည်။</p>	<p>ကျောင်းသူ/သားများတစ်ဦးချင်းစီ၏ ဘာသာစကားသင်ယူမှု အဆင့်အပေါ်မူတည်၍ သူတို့နှင့် သင့်လျော်သော စိန်ခေါ်မှုမျိုး ပေးခြင်းအားဖြင့် ဆရာ/မသည် သင်ကြားမှုကို ထိရောက်မှုရှိစွာ ခွဲခြားသတ်မှတ်ထားပါသည်။</p> <p>စာလိုက်နိုင်မှုအားကောင်း သော ကျောင်းသူ/သားများ အတွက် သူတို့၏ အတန်းဖော်များကို အကူအညီပေးခြင်း ကဲ့သို့ သော ပုံမှန်ထက်ပိုသော စိန်ခေါ်မှုများ (သို့) တာဝန်များပေးသည်ကို တွေ့ရပါသည်။</p>	

**ပညာရပ်နယ်ပယ် ၁ - ပညာရှင်ဆန်သော ကျွမ်းကျင်မှုများနှင့် လုပ်ထုံးလုပ်နည်းများ**

အရေးပါသည့်စကားနှင့် ကျွမ်းကျင်မှု	အဆင့် (၁) ကျေနပ်အားရဖွယ်မရှိသောအဆင့် -ဆရာ/မ ကြိုးစားသင်ကြားမှု မရှိပါ။	အဆင့် (၂) အခြေခံအဆင့် -ဆရာ/မ ကြိုးစားသင်ကြားသော်လည်း မအောင်မြင်ပါ။	အဆင့် (၃) ကျွမ်းကျင်မှုအဆင့် - ဆရာ/မ ကြိုးစားအားထုတ်မှု အောင်မြင်ပါသည်။	အဆင့် (၄) အောင်မြင်သောအဆင့် -ဆရာ/မ နှင့် ကျောင်းသူ/သား နှစ်ဦးနှစ်ဖက်လုံး အောင်မြင်ပါသည်။	မှတ်ချက်များ အကဲခတ်လေ့လာထားသော သင်ခန်းစာပေါ်မူတည်၍ အသေးစိတ်အကြံပြုချက်များကိုရေးပါ။
<p>ပူပေါင်းပါဝင်မှုရှိသော သင်ယူမှု</p> <p>၁၁. ပူးပေါင်းပါဝင်မှုရှိသော သင်ယူမှုကို အထောက်အကူပေးရန် အတွက် လုပ်နိုင်စွမ်းကို ပြသခြင်း</p>	<p>ဆရာ/မသည် ကျောင်းသူ/သားများကို သင်ယူမှုဖြစ်စဉ်အတွင်း စိတ်ပါဝင်စားစေခြင်း (သို့) ပူးပေါင်းပါဝင်စေခြင်းမျိုး မတွေ့ရပါ။</p> <p>ခလေးဗဟိုပြုသင်ကြားမှုမျိုးကို စာသင်ကြားရာတွင် အသုံးမပြုပါ။</p> <p>ကျောင်းသူ/သားများသည် သင်ခန်းစာတွင် စိတ်ပါဝင်စားခြင်း မရှိပါ။ (၄၀ ရာခိုင်နှုန်းအောက်)</p>	<p>ဆရာ/မသည် ကျောင်းသူ/သားများကို သင်ယူမှုဖြစ်စဉ်အတွင်း စိတ်ပါဝင်စားမှုရှိစေရန် (သို့) ပူးပေါင်းပါဝင်မှုရှိစေရန် ကြိုးစားသော်လည်း မအောင်မြင်ပါ။</p> <p>ဆရာ/မသည် အခန်းထဲရှိကျောင်းသူ/သား အများစုအတွက် သင်ကြားသော်လည်း ကျောင်းသူ/သားများ ပူးပေါင်းပါဝင်မှုနည်းပါးကြောင်း တွေ့ရပါသည်။</p> <p>ကျောင်းသူ/ကျောင်းသားများသည် သင်ခန်းစာ၏ အချို့အစိတ်အပိုင်းတွင်သာ ပူးပေါင်းပါဝင်ပါသည်။ (၄၀ ရာခိုင်နှုန်းအထက်)</p>	<p>ဆရာ/မသည် သင်ခန်းစာအစိတ်အပိုင်းတစ်ခုအတွက် အကြား၊ အမြင် နှင့် အထိအတွေ့ ပါဝင်ပြီး ဝ မျိုးထက်ပိုသော ပူးပေါင်းပါဝင်မှုရှိသောသင်ယူမှုပုံစံ ကို အသုံးပြုခြင်းဖြင့် ကျောင်းသူ/သား များကို စိတ်ပါဝင်စားအောင် သင်ကြားပေးပါသည်။ ဤသင်ယူမှုပုံစံထဲတွင် ပုံပြင်တစ်ပုဒ်ကိုသာ ရုပ်ပြခြင်း၊ ကဗျာရေးခြင်း၊ သီချင်းရေးခြင်း နှင့် ပညာရေးနှင့် သက်ဆိုင်သောစိမ်းများ ပါဝင်ပါသည်။</p> <p>ကျောင်းသူ/သားများသည် အဖွဲ့လိုက်လုပ်ဆောင်ရန်အတွက် အခွင့်အရေးရရှိပြီး သူတို့၏ အမြင်ကိုပေးရန်နှင့် သင်ယူမှုတွင် တစ်ဦးနှင့်တစ်ဦး အကူအညီပေးရန် တိုက်တွန်းခြင်းခံရပါသည်။</p> <p>ကျောင်းသူ/သားများသည် သူတို့ကိုယ်တိုင် သင်ယူမှုကို လက်တွေ့အသုံးချရန် အခွင့်အရေးရရှိပြီး သူတို့၏ နားလည်သဘောပေါက်မှုကို အဓိပ္ပာယ်ရှိစွာ မည်ကဲ့သို့ ဖော်ပြရန်အတွက် ရွေးချယ်မှု များပေးထားပါသည်။</p> <p>ကျောင်းသူ/သားများသည် သင်ခန်းစာတစ်ခု လုံးနီးပါးတွင် ပူးပေါင်းပါဝင်မှုရှိပါ သည်။ (၇၅ ရာခိုင်နှုန်းအထက်)</p>	<p>ဆရာ/မသည် သင်ခန်းစာတစ်ခုလုံးနီးပါးတွင် အကြား၊ အမြင် နှင့် အထိအတွေ့ ပါဝင်ပြီး ပူးပေါင်းပါဝင်မှုရှိသောသင်ယူမှုပုံစံ အမျိုးမျိုးကို အသုံးပြုခြင်း ဖြင့် ကျောင်းသူ/သားများ ကို စိတ်ပါဝင်စားအောင် သင်ကြားပေးပါသည်။</p> <p>စာလိုက်နိုင်မှုအားကောင်းသောကျောင်း သူ/သားများနှင့် စာလိုက်နိုင်မှုအားနည်း သော ကျောင်းသူ/သားများကို အဖွဲ့တစ်ဖွဲ့ ထဲတွင်ထားခြင်းဖြင့်စာလိုက် နိုင်မှုအား ကောင်းသော ကျောင်းသူ/သားများ သည် အခြားကျောင်းသူ/သားများ အတွက် မည်ကဲ့သို့ အထောက်အကူ ဖြစ်မည်ကို လေ့လာသင်ယူနိုင်ရန် အဖွဲ့များကို ရည်ရွယ်ချက်ရှိစွာ ဖွဲ့စည်းထားပါသည်။</p> <p>ကျောင်းသူ/သားများကိုသင်ခန်း စာ တစ်ခုလုံးတွင် စိတ်ပါဝင်စားမှုရှိစေပြီး တက်ကြွစွာ ပူးပေါင်းပါဝင်စေပါသည်။ (၉၀ ရာခိုင်နှုန်းအထက်)</p>	

<p>အရေးပါသည့်စကားနှင့် ကျွမ်းကျင်မှု</p>	<p>အဆင့် (၁) ကျေနပ်အားရဖွယ်ရာသောအဆင့် -ဆရာ/မ ကြိုးစားသင်ကြားမှု မရှိပါ။</p>	<p>အဆင့် (၂) အခြေခံအဆင့် -ဆရာ/မ ကြိုးစားသင်ကြားသော်လည်း မအောင်မြင်ပါ။</p>	<p>အဆင့် (၃) ကျွမ်းကျင်မှုအဆင့် - ဆရာ/မ ကြိုးစားအားထုတ်မှု အောင်မြင်ပါသည်။</p>	<p>အဆင့် (၄) အောင်မြင်သောအဆင့် -ဆရာ/မ နှင့် ကျောင်းသူ/သား နှစ်ဦးနှစ်ဖက်လုံး အောင်မြင်ပါသည်။</p>	<p>မှတ်ချက်များ အကဲခတ်လေ့လာထားသော သင်ခန်းစာပေါ်မူတည်၍ အသေးစိတ်အကြံပြုချက်များကိုရေးပါ။</p>
<p><b>HOTS</b>  ၁.၂. ခွဲခြားစိတ်ဖြာမှု၊ စဉ်းစားချင့်ချိန်မှု နှင့် ပေါင်းစပ်မှုပါဝင်သော စဉ်းစားမှုစွမ်းရည် (Higher Order Thinking Skills)ကိုအားပေးခြင်း</p>	<p>ဆရာ/မသည် ကြိုးကြောင်းဆီလျော်စွာ စဉ်းစားနိုင်ရန်အတွက် ကြိုးစားတိုက်တွန်းမှုမရှိပါ။</p> <p>ကျောင်းသူ/သားအနည်းငယ်သာ မေးခွန်းများကိုဖြေဆိုပြီး များသောအားဖြင့် ထိုကျောင်းသူ/သားများသာ ထပ်ခါတလဲလဲ ဖြေဆိုပါသည်။</p> <p>ဆရာ/မသည် ဗဟုသုတကိုဗဟိုပြုသော မေးခွန်းများသာ မေးပါသည်။</p> <p>ဆရာ/မသည် ကျောင်းသူ/သား တစ်ဦးချင်းစီကို ပူးပေါင်းပါ ဝင်ခွင့် (သို့) မေးခွန်း ဖြေဆိုခွင့် မပေးပါ။</p>	<p>ဆရာ/မသည် L1 နှင့် L2 တွင် ကြိုးကြောင်းဆီလျော်စွာ စဉ်းစား ရန် ကြိုးစားတိုက်တွန်းသော်လည်း မအောင်မြင်ပါ။</p> <p>ဆရာ/မသည် စာသင်ခန်းထဲတွင်ရှိ မေးခွန်း ဖြေဆိုချင်သော ကျောင်းသူ/သားအချို့ ကိုသာ မေးခွန်းများ မေးပါသည်။</p> <p>ဆရာ/မသည် ဗဟုသုတကိုဗဟိုပြု သော မေးခွန်းများ (သို့) အလွန်ခက်ခဲသော မေးခွန်း များကိုသာ မေးပါသည်။</p> <p>ဆရာ/မသည် ကျောင်းသူ/သားများ နားမလည်သော L2 ဖြင့် မေးခွန်းများကို မေးပါသည်။</p>	<p>L1 တွင်ပြသနာဖြေရှင်းနည်းကို ဦးစွာအသုံးပြုပြီး L2 သို့သင်ယူစေခြင်းမှတစ်ဆင့် ဆရာ/မသည် ကြိုးကြောင်းဆီလျော်စွာ စဉ်းစားခြင်း နှင့် လွတ်လပ်သော အတွေးများကို အားပေးပါသည်။</p> <p>ဆရာ/မသည် အတန်းထဲတွင်ရှိသော ကျောင်းသူ/သား အားလုံးနီးပါးကို မေးခွန်း များမေးပြီး မေးခွန်းမဖြေဆိုချင်သော ကျောင်းသူ/သားများကိုပင် မေးခွန်းများမေးပါသည်။</p> <p>ကျောင်းသူ/သားများသည် သူတို့၏ဗဟုသုတကို အသုံးပြုရန် နှင့် ပြဿနာများကို ခွဲခြမ်းစိတ်ဖြာနိုင်သော အခွင့်အရေးကို သေချာစွာရရှိရန်အတွက် ဆရာ/မ သည် ပြန်လည်သတိရခြင်း၊ နားလည်သဘောပေါက်ခြင်း၊ အသုံးပြုခြင်း၊ ခွဲခြမ်းစိတ်ဖြာခြင်း၊ အကဲဖြတ်ခြင်း နှင့် တီထွင်ဆန်းသစ်ခြင်း ပါ ဝင်သော မေးခွန်းများကိုမေးပါသည်။</p> <p>ဆရာ/မသည် ဘယ်သူလဲ၊ ဘာလဲ၊ ဘယ်မှာလဲ နှင့် ဘယ်အချိန်လဲ စသည့်မေးခွန်းများ ကို အသုံးပြုပါသည်။</p>	<p>ကျောင်းသူ/သားများ သေချာစွာ နားလည် သဘောပေါက်ရန် နှင့် သူတို့၏အတွေး များကို ရှင်းလင်းစွာဖော်ပြနိုင်ရန် ဆရာ/မသည် ကျောင်းသူ/သားများအား L1 ဖြင့်အခက်အခဲများကို ဦးစွာဖြေရှင်းစေခြင်းဖြင့် ကြိုးကြောင်းဆီလျော်စွာ စဉ်းစားခြင်းကို အားပေးပါသည်။</p> <p>ကျောင်းသူ/သား အားလုံးနီးပါး သည် အတန်းထဲတွင် သူတို့၏ အမြင်များကို ဝေမျှခွင့် (သို့) မေးခွန်းများကိုဖြေဆို ခွင့် ရှိပါသည်။</p> <p>ဆရာ/မသည် ဘယ်လိုလဲ နှင့် ဘာကြောင့်လဲ စသည့် ခွဲခြမ်းစိတ်ဖြာခြင်း၊ အကဲဖြတ် ခြင်းနှင့် တီထွင်ဆန်း သစ် ခြင်းပါဝင်သော မေးခွန်းများ ကို အဓိက မေးပါသည်။</p> <p>ဆရာ/မသည် ကျောင်းသူ/သားများ ၏ အပြောအဆို နှင့် အတွေးအခေါ် စွမ်းရည်များကို တိုးတက်စေရန်အတွက် ဘာသာစကားနှစ်မျိုး၏ တူညီမှု နှင့် ကွဲပြားမှုကို နှိုင်းယှဉ်စေပါသည်။</p>	
<p>အကဲဖြတ်စစ်ဆေးခြင်း  ၁၃. အကဲဖြတ်ရန်နှင့် ကျောင်းသူ/သားများ၏ ဘာသာစကားသင်ယူမှုကို ကြည့်ရှုစစ်ဆေးရန်အတွက် လိုအပ်သော လုပ်ဆောင်နိုင်စွမ်းကို ထုတ်ဖော်ပြသခြင်း</p>	<p>စာသင်ချိန်တွင် ဆရာ/မသည် ကျောင်းသူ/သားများ ၏ ဘာသာ စကားသင်ယူမှုကို အကဲဖြတ်စစ်ဆေးခြင်းမရှိပါ။</p> <p>စာသင်ချိန်တွင် ဆရာ/မသည် ကျောင်းသူ/သားများ ၏နားလည်သဘော ပေါက်မှုကို ထုတ်ဖော်ပြသရန်အတွက် အခွင့်အရေးမပေးပါ။</p> <p>ဆရာ/မသည် “မှာ” (သို့) “မန်” အဖြေရှိသော ယေဘုယျ ဆန်သော မေးခွန်းများကို သာ မေးပါသည်။</p>	<p>ဆရာ/မသည် နည်းလမ်းတစ်ခုတည်းကို အသုံးပြုပြီး အတန်းတစ်တန်း လုံးတွင်ရှိသော ကျောင်းသူ/သားများ ၏ ဘာသာစကားသင်ယူမှုကို ကြည့်ရှုစစ်ဆေးပါသည်။</p> <p>ဆရာ/မသည် ကျောင်းသူ/သားများသို့ သောအရာကို ပြန်လည်မှတ်မိစေသော မေးခွန်း (မှာ/မန် မေးခွန်း)(သို့) အဖြေမန်တစ်ခုတည်းသာ ရှိသော မေးခွန်း များကိုသာ မေးပါသည်။</p> <p>ကျောင်းသူ/သားများကို ပေး သော အကြံပြုချက်သည် ယေဘုယျဆန်ပြီး တိုးတက်မှုအတွက် အထောက်အကူ မပြုပါ။</p> <p>ကျောင်းသူ/သားများ၏ သင်ယူမှုကို သက်သေပြရန်အတွက် မေးခွန်းများနှင့် အကဲဖြတ်စစ်ဆေးမှုများကို ရံဖန်ရံခါသာ အသုံးပြုပါသည်။</p> <p>အကဲဖြတ်စစ်ဆေးမှုများသည် သင်ယူမှုလုပ်ငန်း များအတွက် သင့်လျော်မှုမရှိပါ (သို့) အပေါ်ယံမျှသာဆက်နွယ်မှုရှိပါသည်။</p>	<p>ဆရာ/မသည် ကျောင်းသူ/သားများ၏ ဘာသာစကားအဆင့်များနှင့် လိုအပ်ချက်များ ကို အကဲဖြတ်ရန်အတွက် သမရိုးကျပုံစံအတိုင်းဖြစ်သော (သို့) သမရိုးကျပုံစံအတိုင်းမဟုတ်သော အကဲဖြတ်စစ်ဆေးမှုကို ထိရောက်စွာအသုံးပြုပါသည်။</p> <p>ဆရာ/မသည် အောက်ပါ အကဲဖြတ်စစ်ဆေးမှုများထဲက တခု (သို့) တစ်ခုထက်မက အသုံးပြုပါသည်။</p> <ul style="list-style-type: none"> <li>□ စာသင်ခန်းတွင်းဆွေးနွေးခြင်း</li> <li>□ တစ်သီးချင်းစီအတွက်အိမ်စာ(သို့) စာသင်ခန်းထဲတွင်ပြီးပြောက်အောင် ပြုလုပ်ရသောလုပ်ငန်း</li> <li>□ ကျောင်းသားတစ်ဦးချင်းစီ၏အလုပ် အပေါ်မူတည်၍ အကြံပေးခြင်း</li> <li>□ အဖွဲ့လိုက်လုပ်ဆောင်မှု</li> <li>□ ပဟောဋီ (သို့) စမ်းသပ်စစ်ဆေးမှုတစ်ခု</li> <li>□ အကြောင်းအရာများကိုတင်ပြခြင်း(presentation) (သို့) သင်ပုန်းပေါ်တွင်</li> </ul> <p>ရေးသားတင်ပြသောလုပ်ဆောင်မှု အကဲဖြတ်စစ်ဆေးမှုများသည် သင်ယူမှုလုပ်ငန်း များ အတွက် သင့်လျော်မှုရှိပြီး ဆက်နွယ်မှုရှိပါသည်။</p>	<p>ဆရာ/မသည် ကျောင်းသူ/သား တစ်ဦးချင်း စီ၏ ဘာသာစကား အဆင့်များနှင့် လိုအပ်ချက်များကို ဖော်ထုတ်ရန်အတွက် စာသင်ချိန်အတွင်း တတ်မြောက်မှုစစ်ဆေးခြင်း နှင့် သင်ခန်းစာပြီးဆုံးချိန်တွင် တတ်မြောက်မှု စစ်ဆေးခြင်းနည်း လမ်း နှစ်မျိုးလုံးကို အသုံးပြုပါသည်။</p> <p>ကျောင်းသူ/သားများသည် မိမိကိုယ်ကို အကဲဖြတ်စစ်ဆေးခြင်း (သို့) သူတို့၏ တိုးတက်မှုကို ကြည့်ရှုစစ်ဆေးရန် တစ်ဦးနှင့်တစ်ဦး အကြံပေးနိုင်သော အခွင့်အရေးရှိပါသည်။</p>	






အရေးပါသည့်စကားနှင့် ကျွမ်းကျင်မှု	အဆင့် (၁) ကျေနပ်အားရဖွယ်မရှိသောအဆင့် -ဆရာ/မ ကြိုးစားသင်ကြားမှု မရှိပါ။	အဆင့် (၂) အခြေခံအဆင့် -ဆရာ/မ ကြိုးစားသင်ကြားသော်လည်း မအောင်မြင်ပါ။	အဆင့် (၃) ကျွမ်းကျင်မှုအဆင့် - ဆရာ/မ ကြိုးစားအားထုတ်မှု အောင်မြင်ပါသည်။	အဆင့် (၄) အောင်မြင်သောအဆင့် -ဆရာ/မ နှင့် ကျောင်းသူ/သား နှစ်ဦးနှစ်ဖက်လုံး အောင်မြင်ပါသည်။	မှတ်ချက်များ အကဲခတ်လေ့လာထားသော သင်ခန်းစာပေါ်မူတည်၍ အသေးစိတ်အကြံပြုချက်များကိုရေးပါ။
<p><b>စာသင်ခန်းတွင်း သင်ထောက်ကူများ</b></p> <p>၁၄. ကျောင်းသူ/သားများ သိရှိနားလည်ထားသော အကြောင်းအရာများကို အသုံးပြုပြီး ထင်မြင်ယူဆချက် အသစ်များကို သင်ယူနိုင်ရန်အတွက် ဘာသာစကားသင်ယူမှု သင်ထောက်ကူများကို အသုံးပြုခြင်း (သို့) ဖန်တီးခြင်း</p>	<p>ဆရာ/မသည် သင်ခန်းစာသင်ကြားရာတွင် မည်သည့် ဘာသာစကား သင်ယူမှုသင်ထောက်ကူကိုမျှ အသုံးမပြုပါ။</p> <p>ဆရာ/မသည် သင်ခန်းစာ သင်ကြားရာတွင် ပေးထားသော သင်ရိုးညွှန်းတမ်း (သို့) ရှိနေသော သင်ထောက်ကူများကို အသုံးမပြုပါ။ (သို့) မကိုးကားပါ။</p>	<p>ဆရာ/မသည် သင်ခန်းစာသင်ကြားရာတွင် ဘာသာစကားသင်ယူမှု သင်ထောက်ကူကို ကြိုးစားအသုံးပြုသော်လည်း ကျောင်းသူ/သား များ၏ သင်ယူမှု (သို့) နားလည်သဘောပေါက်မှုသည် တိုးတက်မှုမရှိပါ။</p> <p>ဆရာ/မသည် သင်ရိုးညွှန်းတမ်းတွင်ရှိသော ထက်မြင်ယူဆချက်များကို ကျောင်းသူ/သားများ နားလည်သောနည်းလမ်းဖြင့် အသုံးပြု (သို့) အသုံးမပြုသော်လည်း အောင်မြင်မှုမရှိပါ။</p> <p>စာသင်ကြားရာတွင် သင်ကြားမှု နှင့် သင်ယူမှုကို တိုးတက်စေရန်အတွက် ရရှိနိုင်သော သင်ထောက်ကူများ ပါရှိမျှပင် အသုံးပြုထားပါသည်။</p>	<p>ထင်မြင်ယူဆချက်အသစ်များကို ကျောင်းသူ/သားများ သင်ယူနိုင်ရန်အတွက် ဆရာ/မသည် ရရှိနိုင်သော (သို့) ဖန်တီးထားသော ဘာသာစကားသင်ယူမှု သင်ထောက်ကူတစ်ခုကို ထိရောက်စွာအသုံးပြုပါသည်။</p> <p>ရုပ်ပုံကားချပ်ကြီးများ (သို့) လက်တွေ့လုပ်ငန်းများ နှင့် ဘာသာစကားနှင့်ကိုယ်လက်လှုပ်ရှားမှုဆက်နွယ်မှု (Total Physical Response (TPR)) နှင့် ဝ ကိုယ်လက်အမှုအရာကို သင်ထောက်ကူမရှိသောနေရာများတွင် အသုံးပြုပါသည်။</p> <p>အဓိက ထင်မြင်ယူဆချက်များကို ဖော်ပြရန်အတွက် သင်ရိုးညွှန်းတမ်း နှင့်/သို့ မဟုတ် အခြားရရှိနိုင်သော သင်ထောက်ကူများ ကို ယုံကြည်စိတ်ချမှုရှိစွာ အသုံးပြုပါသည်။</p>	<p>အကြောင်းအရာအသစ်များကို ကျောင်းသူ/သားများ နက်နဲစွာ နားလည်သဘောပေါက်ရန်အတွက် ဆရာ/မသည် ရရှိနိုင်သော (သို့) ဖန်တီးထားသော ဘာသာစကားသင်ယူမှု သင်ထောက်ကူ များစွာကိုထိရောက်စွာ အသုံးပြုပါသည်။</p> <p>သင်ခန်းစာများသင်ကြားရာတွင် ဆရာ/မသည် ဒေသခံများတွင်ရှိသော သင်ထောက်ကူများ (သို့) သင်ကြားရေးပစ္စည်းများကို အသုံးပြုပါသည်။</p> <p>“သင်ရိုးညွှန်းတမ်းပါအကြောင်းအရာကို လက်တွေ့ဘဝတွင် အသုံးပြုနိုင်ရန်” ဆရာ/မသည် သင်ရိုးညွှန်းတမ်းတွင် ရှိသော အကြောင်းအရာများကို တိုးချဲ့ဖော်ပြပါသည်။</p> <p>ကျောင်းသူ/သားများသည် သူတို့၏ ကိုယ်ပိုင်သင်ယူမှု သင်ထောက်ကူများကို ပြုလုပ်ရန် အခွင့်အရေးရှိပါသည်။</p>	
<p><b>ယာယီအထောက်အပံ့ပေးခြင်း</b></p> <p>၁၅. ကျောင်းသူ/သားများ L1 တွင် ဦးစွာနားလည်ပြီး L2 သို့ တိုးတက်မှုရှိရန် အတွက် ယာယီအထောက်အပံ့ပေးနိုင်စွမ်းကိုပြသခြင်း</p>	<p>ဆရာ/မသည် L2 သင်ယူမှုကို တိုးတက်စေရန်အတွက် ကျောင်းသူ/သားများ၏ L1 ကိုအသုံးပြုရန် မကြိုးစားပါ။</p>	<p>ဆရာ/မသည် L2 သင်ယူမှုကို တိုးတက်စေရန်အတွက် ကျောင်းသူ/သားများ၏ L1 ကိုအသုံးပြုရန် ကြိုးစားသော်လည်း မအောင်မြင်ပါ။</p> <p>ဘာသာရပ်အကြောင်းအရာအသစ်များ (သို့) ဝေါဟာရများကို L2 တွင် ကျောင်းသူ/သားများ နားလည်သဘောပေါက်ကြောင်းမတွေ့ရပါ။</p> <p>ကျောင်းသူ/သားများသည် အကြောင်းအရာအသစ်များကို L1 တွင် သင်ယူရန်အတွက် အချိန်ပိုမိုလိုအပ်သည်ကို တွေ့ရှိရပါသည်။</p>	<p>သင်ယူသူများသည် အမြင်အသစ်များကို L2 တွင် အပြည့်အဝဖော်ပြနိုင်ရန်အတွက် ဆရာ/မသည် အကြောင်းအရာအသစ်များကို L1 တွင် ဦးစွာသင်ကြားခြင်းအားဖြင့် L2 ၏တိုးတက်မှုကို ပံ့ပိုးပေးပါသည်။</p> <p>L2 တွင် နားမလည်သဘောပေါက်သေးသော အ ခါ ကျောင်းသူ/သားများသည် L1 ကိုအသုံးပြုပြီး အဓိပ္ပာယ်ကိုဖော်ပြပါသည်။</p> <p>L2 တစ်မျိုးတည်းကိုအသုံးပြုရန်အတွက် တိုးတက်မှုမလုံလောက်သေးသော အချိန်တွင် သင်ယူမှုကိုအထောက်အကူပြုရန် L1 ကိုအသုံးပြုပါသည်။</p>	<p>ဆရာ/မသည် အကြောင်းအရာအသစ်များကို အာရုံစိုက်ရန်အတွက် L1 အချိန် နှင့် ဘာသာစကားအသစ်သင်ယူမှုကို အာရုံစိုက်ရန် L2 အချိန်ကို ရည်ရွယ်ချက်ရှိစွာ ပေါင်းစပ်ထားပါသည်။</p> <p>ကျောင်းသူ/သားများ သေချာစွာ နားလည်သဘောပေါက်ရန် လိုအပ်သောအချိန်တွင် ဆရာ/မသည် L1 ဖြင့် အမြဲတမ်း ပြန်လည်သုံးသပ်ပါသည်။</p> <p>ကျောင်းသူ/သားများသည် သင်ယူမှုတွင် တစ်ဦးနှင့်တစ်ဦး ကူညီရန် အခွင့်အရေးပေးထားပါသည် (သို့) ဘာသာစကား ၂ မျိုး အသုံးပြုသည်ကို တွေ့ရှိရပါသည်။</p>	

<p>အရေးပါသည့်စကားနှင့် ကျွမ်းကျင်မှု</p>	<p>အဆင့် (၁) ကျေနပ်အားရစွာပေးနိုင်သောအဆင့် -ဆရာ/မ ကြိုးစားသင်ကြားမှု မရှိပါ။</p>	<p>အဆင့် (၂) အခြေခံအဆင့် -ဆရာ/မ ကြိုးစားသင်ကြားသော်လည်း မအောင်မြင်ပါ။</p>	<p>အဆင့် (၃) ကျွမ်းကျင်မှုအဆင့် - ဆရာ/မ ကြိုးစားအားထုတ်မှု အောင်မြင်ပါသည်။</p>	<p>အဆင့် (၄) အောင်မြင်သောအဆင့် -ဆရာ/မ နှင့် ကျောင်းသူ/သား နှစ်ဦးနှစ်ဖက်လုံး အောင်မြင်ပါသည်။</p>	<p>မှတ်ချက်များ အကဲခတ်လေ့လာထားသော သင်ခန်းစာပေါ်မူတည်၍ အသေးစိတ်အကြံပြုချက်များကိုရေးပါ။</p>
<p>စာဖတ်စွမ်းရည် ခ၆. ကျောင်းသားများအတွက် ဖတ်စာအုပ်များကို ထိရောက်စွာအသုံးပြုခြင်း (သို့) ဖန်တီးခြင်း</p>	<p>သင်ခန်းစာများသင်ကြားချိန်တွင် ဖတ်စာအုပ်များကို အသုံးပြုမှု အလွန်နည်းပါးပြီး အသုံးပြုပါက ကျောင်းသူ/သားများအား အလွတ်ကျက်မှတ်သော နည်းလမ်းများကိုသာ လိုက်နာပေးပါသည်။</p>	<p>သင်ခန်းစာများ သင်ကြားချိန်တွင် ဖတ်စာအုပ်များကိုအသုံးပြုသော် လည်း ၀ ကျောင်းသူ/များ၏ စာဖတ်နိုင်စွမ်း (သို့) နားလည်သဘောပေါက်နိုင်စွမ်း တိုးတက်လာသော သက်သေအထောက်အထား မတွေ့ရပါ။</p> <p>စာဖတ်ချိန်အများစုသည် ဆရာ/မကဖတ်ပြုပြီး ကျောင်းသူ/သားများ က လိုက်ဖတ်ရုံမျှသာ ရှိပါသည်။</p> <p>စာသင်ချိန်တွင် စာဖတ်ရန်အတွက် အချိန်အလုံအလောက် မပေးထားပါ။</p> <p>ကျောင်းသူ/သားများသည် သူတို့ဖတ်သော အကြောင်းအရာကို စဉ်းစားရန်အတွက် အခွင့်အရေးကို ရဖန်ရုံမျှသာ ရရှိပါသည်။</p>	<p>L1 ကိုအသုံးပြုပြီး စာဖတ်ရန်သင်ယူ နေသော ကျောင်းသူ/သားများ (သို့) L2 ကိုအသုံးပြုပြီး စာဖတ်ကျွမ်းကျင်မှု ရှိသော ၀ ကျောင်းသူ/သားများအတွက် ဆရာ/မများသည် ဖတ်စာအုပ်များကို ထိရောက်စွာ အသုံးပြုပါသည် (သို့) ဖန်တီးထားပါသည်။</p> <p>စာဖတ်ကျွမ်းကျင်မှုကို စံနှုန်းပြုရန်အတွက် ဆရာ/မသည် ကျောင်းသူ/သားများကို ဖတ်ပြခြင်း နှင့် အတူတကွဖတ်ခြင်း နည်းလမ်း နှစ်မျိုးစလုံး အသုံးပြုပါသည်။</p> <p>ကျောင်းသူ/သားများသည် သီးခြားစာဖတ်နို င်သော အခွင့်အရေးကို တတ်နိုင်သမျှ ရရှိကြပါသည်။</p> <p>စာသင်ချိန်တွင် ကျောင်းသူ/သားများသည် စာဖတ်ချိန်ကို လုံလောက်စွာ ရရှိကြပါသည်။</p>	<p>အပြန်အလှန်တုံ့ပြန်မှုရှိသော သင်ကြားခြင်းနှင့် စူးစမ်းလေ့လာမှု ရှိသောသင်ကြားခြင်း နည်းလမ်းများမှတစ်ဆင့် စာဖတ်ကျွမ်းကျင်မှုကို တိုးတက်စေရန် ၀ ကျောင်းသူ/သားများအတွက် ဖတ်စာအုပ်များကို ဆရာ/မက ထိရောက်စွာ အသုံးပြုပါသည်။</p> <p>ကျောင်းသူ/သားများသည် သူတို့၏ ယုံကြည်မှုကို တည်ဆောက်ရန်အတွက် စာဖတ်ခြင်းလုပ်ငန်းများကို ဦးဆောင်ရန် အခွင့်အရေးများ ရရှိပါသည်။</p>	
<p>နားထောင်မှုစွမ်းရည် နှင့် အပြောစွမ်းရည် ခ၇. L1 နှင့် L2 တွင်အချိန်မီ ဖြေဆိုခြင်းများပါဝင်သော နားလည်သဘောပေါက်ရန် အတွက်နားထောင်မှုစွမ်းရည် လုပ်ငန်းများကို အားပေးခြင်း</p>	<p>သင်ခန်းစာများ သင်ကြားရာတွင် အပြောစွမ်းရည် နှင့် နားထောင်မှုစွမ်းရည် လုပ်ငန်းများကို အသုံးမပြုပါ။</p> <p>ကျောင်းသူ/သား၏ တုန့်ပြန်မှုများသည် ဆရာ/မပြောသည့်အရာများကို ပြန်ပြောခြင်း (သို့) တိုက်ရိုက် ဘာသာပြန်ခြင်းများသာ ပါဝင်ပါသည်။</p>	<p>ဆရာ/မသည် အပြောစွမ်းရည် (သို့) နားထောင်မှုစွမ်းရည် လုပ်ငန်း မှုကို အသုံးပြုသော်လည်း ကျောင်းသူ/သား၏ တုန့်ပြန်မှုများသည် ဆရာ/မပြောသည့်အရာများကို ပြန်ပြောခြင်း (သို့) တိုက်ရိုက်ဘာသာပြန်ခြင်းများသာ ပါဝင်ပါသည်။</p> <p>ကျောင်းသူ/သားများသည် တစ်ဦးနှင့်တစ်ဦး မေးခွန်းများမေးရန်၊ ဆွေးနွေးရန် (သို့) သူတို့၏ အမြင်များကို ဖလှယ်ရန် အချိန်အကန့်အသတ် ရှိပါသည်။</p>	<p>ဆရာ/မသည် သင်ခန်းစာများ သင်ကြားရာတွင် L1 နှင့် L2 ကိုအသုံးပြုပြီး အပြောစွမ်းရည် နှင့် နားထောင်မှုစွမ်းရည် ကိုနားလည်သဘောပေါက်ရန်အတွက် စစ်ဆေးသောလုပ်ငန်းမှု နှစ်မျိုးလုံးကို ရောနှောထားပါသည်။</p> <p>ကျောင်းသူ/သားများသည် တစ်ဦးနှင့်တစ်ဦး မေးခွန်းများမေးရန်၊ ဆွေးနွေးရန် နှင့် သူတို့၏ အမြင်များကို မလှယ်ရန်အတွက် အခွင့်အရေး ရရှိပါသည်။</p> <p>ကျောင်းသူ/သားများသည် သူတို့၏ အတွေးများ နှင့် အမြင်များကို ယုံကြည်မှုရှိစွာ ထုတ်ဖော်ပြောကြားရန်အတွက် စကားပြောရန် အခွင့်အရေးကို ရည်ရွယ်ချက်ရှိစွာ ပေးထားပါသည်။</p>	<p>ဆရာ/မသည် သင်ခန်းစာများ သင်ကြားရာတွင် အပြောစွမ်းရည် နှင့် နားထောင်မှုစွမ်းရည် ကို နားလည်သဘောပေါက်ရန်အတွက် စစ်ဆေးသော လုပ်ငန်းများစွာကို ရောနှောထားပါသည်။</p> <p>ဆရာ/မသည် ကျောင်းသူ/သားများအား အဖြေများကို တစ်ဦးချင်းစီဖြစ်စေ နှင့် အဖွဲ့လိုက်ဖြစ်စေ ဝေမျှစေခြင်းဖြင့် သူတို့သင်ယူသောအကြောင်းအရာများကိုကြိုး ကြောင်းဆီလျော်စွာ စဉ်းစားရန်အ တွက်ခွင့်ပြုထားပါသည်။</p>	
<p>အရေးအသားစွမ်းရည် ခ၈. L1 နှင့် L2 တွင် ဖန်တီးရေးသားနိုင်ရန် ကျောင်းသူ/သားများကို ပံ့ပိုးပေးခြင်း</p>	<p>သင်ခန်းစာများ သင်ကြားရာတွင် ကျောင်း သူ/သားများကို စာရေးရန်အတွက် အခွင့်အရေးမပေးပါ။</p>	<p>စာသင်ချိန်တွင် ကျောင်းသူ/သားများ စာရေးရန်အတွက် တစ်ခုတည်းအခွင့်အရေးမှာ စာများကိုကူးရေးခြင်း ဖြစ်သည်။</p> <p>စာများကို ထပ်ခါတလဲလဲရေးစေခြင်းဖြင့် စာသင်ချိန်အများစု အသုံးပြုပါသည်။</p> <p>ကျောင်းသူ/သားများ စဉ်းစားရန်နှင့် စာရေးရန်အတွက် အခွင့်အရေးပိုလိုအပ်ပါသည်။</p>	<p>စာသင်ချိန်တွင် L1 (သို့) L2 ကိုအသုံးပြုပြီး ဖန်တီးရေးသားရန်၊ ဥပမာမပါဘဲရေးသားရန် (သို့) သူတို့၏အမြင်များကိုရေးသားရန် အခွင့်အရေးကို ဆရာ/မက ကျောင်းသူ/သားများ အတွက် ရောနှောထားပါသည်။</p> <p>ကျောင်းသူ/သားများသည် သူတို့၏စဉ်းစားမှုများ နှင့် အမြင်များကို ယုံကြည်မှုရှိစွာဖော်ပြနိုင်ရန်အတွက် စာရေးသားခွင့် (ကခလေးသူငယ်များအတွက် စာစရေးခြင်း) ပေးထားပါသည်။</p>	<p>ကျောင်းသူ/သားများသည် L1 (သို့) L2 ကို အသုံးပြုပြီး သူတို့ကိုယ်တိုင် ဖန်တီး ထားသော ဝါကျများ၊ ပုံပြင်များ၊ ကဗျာများ (သို့) သီချင်းများရေးရန်အတွက် ဆရာ/မ က အခွင့်အရေးဖန်တီးပေးထားပါသည်။</p> <p>ဆရာ/မသည် ကျောင်းသူ/သားများကို စာသင်ချိန်တစ်လျှောက်လုံးတွင် စာရေးရန် နှင့် သူတို့၏အမြင်များကို ဖော်ပြရန် တိုက်တွန်းပါသည်။</p>	

ပညာရပ်နယ်ပယ် ၈ - ပညာရှင်ဆန်သော တန်ဖိုးများနှင့် ပင်ကိုယ်စရိုက်များ

အရေးပါသည်စကားနှင့် ကျွမ်းကျင်မှု	အဆင့် (၁) ကျေနပ်အားရဖွယ်မရှိသောအဆင့် -ဆရာ/မ ကြိုးစားသင်ကြားမှု မရှိပါ။	အဆင့် (၂) အခြေခံအဆင့် -ဆရာ/မ ကြိုးစားသင်ကြားသော်လည်း မအောင်မြင်ပါ။	အဆင့် (၃) ကျွမ်းကျင်မှုအဆင့် - ဆရာ/မ ကြိုးစားအားထုတ်မှု အောင်မြင်ပါသည်။	အဆင့် (၄) အောင်မြင်သောအဆင့် -ဆရာ/မ နှင့် ကျောင်းသူ/သား နှစ်ဦးနှစ်ဖက်လုံး အောင်မြင်ပါသည်။	မှတ်ချက်များ အကဲခတ်လေ့လာထားသော သင်ခန်းစာပေါ်မူတည်၍ အသေးစိတ်အကြံပြုချက်များကိုရေးပါ။
<p>ယဉ်ကျေးမှု နှင့် အမွေအနှစ်</p> <p>၈၁. ကျောင်းသူ/သားများ၏ အိမ်သုံးဘာသာစကား နှင့် ယဉ်ကျေးမှုကို တန်ဖိုးထားပြီး ပံ့ပိုးကူညီမှု ရှိ သော သင်ယူမှု ပတ်ဝန်းကျင်ကိုဖန်တီးခြင်း</p>	<p>သင်ခန်းစာကို ကျောင်းသူ/သားများနှင့် လူမှုအသိုင်းအဝိုင်း၏ ခွဲခြားခြားနားသော လူနေမှု၊ ဘာသာစကား နှင့် ယဉ်ကျေးမှု နှင့်ဆက်စပ်ရန် မကြိုးစားသော၊ (သို့) ခွဲခြားဆက်ဆံသော ၊ လေးစားမှုမရှိသော (သို့) အလေးမထားသောပုံစံကို ဆရာ/မ က ပြုလုပ်ပါသည်။</p> <p>ကျောင်းသူ/သားများ၏ ကိုယ်လက် အမှုအရာမျက်နှာအရိပ်အက်သည်စိတ်ထိ ခိုက်ခြင်း၊ သက်တောင့်သက်သာ မဖြစ်ခြင်း (သို့ ) ယုံကြည်မှုမရှိခြင်းကို ဖော်ပြပါ သည့်။</p>	<p>ဆရာ/မသည် ကျောင်းသူ/သားများနှင့် လူမှုအသိုင်းအဝိုင်းတို့၏ ခွဲခြားခြားနားသောလူ နေမှု၊ ဘာသာစကား နှင့် ယဉ်ကျေးမှုတို့ကို သင်ခန်းစာနှင့် ၊ ဆက်စပ်ရန်ကြိုးစားသော်လည်း ထိုဥပမာများက ကျောင်းသူ/သားများကို ပို၍ရှုပ်ထွေး စေပါသည် (သို့) လွှဲမှားစေပါသည်။</p> <p>ဆရာ/မသည် ကျောင်းသူ/သား တစ်ဦးချင်းစီ၏ နောက်ခံသမိုင်းကြောင်း၊ လူမှုအသိုင်းအဝိုင်း၊ (သို့) လူနေမှုဘဝနှင့်ဆက်စပ်ရန် ကြိုးစားသော်လည်း ကျောင်းသူ/သား၏ တန်ပြန်မှုများသည် ထိုကြိုးစားမှုများ အပြည့်အဝ အောင်မြင်မှုမ ရှိကြောင်း ဝါး ပြောပါသည်။</p> <p>ဆရာ/မသည် ကျောင်းသူ/သားများ၏ နောက်ခံ သမိုင်းကြောင်း၊ လူမှုအသိုင်းအဝိုင်း၊ (သို့) လူနေမှုဘဝနှင့်ဆက်စပ်ရန်အတွက် အခွင့်အရေးမရပါ (သို့) အခွင့်အရေးရရှိရန် ကြိုးစားမှုအနည်းငယ်သာ ရှိပါသည်။</p>	<p>ဆရာ/မသည် ကျောင်းသူ/သားများ နှင့် လူမှုအသိုင်းအဝိုင်းတို့၏ ဒေသန္တရဗဟုသုတ နှင့် ခွဲခြားခြားနားသော လူနေမှု၊ ဘာသာစကား နှင့် ယဉ်ကျေးမှုတို့ ကို သင်ခန်းစာနှင့် ဆက်စပ်ပေးခြင်းအားဖြင့် သင်ယူမှုကို အထောက်အကူပြု သောပတ်ဝန်းကျင်ကို ဖန်တီးပေးထားပါသည်။</p> <p>ကျောင်းသူ/သားများသည် အိမ်တွင်အသုံးပြုသော ဘာသာစကား (သို့) သူတို့၏ ကိုယ်တော်ဥပမာ (သို့) အဖြစ်အပျက်များကို စာသင်ချိန်အတွင်း အသုံးပြုရန် တိုက်တွန်းခြင်းခံရပါသည်။</p> <p>သင်ခန်းစာသည် ယဉ်ကျေးမှုနှင့် အပြည့်အဝ ကိုက်ညီမှုရှိပြီး လေးစားမှုရှိပါသည်</p>	<p>ဆရာ/မသည် ကျောင်းသူ/သားများအား သူတို့၏ အိမ်သုံးဘာ သာစကားကို အသုံးပြုရန်နှင့် ဒေသန္တရ ယဉ်ကျေးမှု/အမွေအနှစ်ပုံကို ကျင်းပရန်တိုက်တွန်းခြင်းအား ဖြင့် သင်ယူမှုကိုအထောက်အကူပြုသော ပတ်ဝန်းကျင်ကို ဖန်တီးပေးပါသည်။</p> <p>ဆရာ/မသည် ကျောင်းသူ/သားများအား သူတို့၏ ယဉ်ကျေးမှုနောက်ကြောင်းများ၊ ဘဝအတွဲအကြုံများ နှင့် စိတ်ဝင်စားမှုများ ကို မေးမြန်းခြင်းအားဖြင့် သင်ရိုးညွှန်းတမ်းကို ဒေသန္တရပုံစံနှင့် ကိုက်ညီအောင် ပြောင်းလဲထားပါသည်။</p> <p>စာသင်ချိန်တွင် ကျောင်းသူ/သားများသည် သူတို့၏လူနေမှုဘဝ၊ လေ့ရှိရာ နှင့် ယဉ်ကျေးမှုနောက်ကြောင်းများကို ဝေမျှရန် အခွင့်အရေးပေးပါသည်။</p>	
<p>ကောင်းကျိုးရှိသော တွန်းအားပေးမှု</p> <p>၈၂. အမှားကို လက်ခံသော စာသင်ခန်းယဉ်ကျေးမှုကို အားပေးခြင်း</p>	<p>ကျောင်းသူ/သားများ အမှားပြုလုပ် သောအခါတွင် ဆရာ/မသည် အရှက်ရစေသော (သို့) အဆိုးဘက်သို့ သက်ရောက်သော တွန်းအားပေးမှုများကို အသုံးပြုပါသည်။</p> <p>ကျောင်းသူ/သားများသည် အတန်းထဲတွင် အမှားပြုလုပ်ရန် (သို့) ပူးပေါင်းပါဝင်ရန် ကြောက်ရွံ့မှုရှိကြောင်း တွေ့ရပါသည်။</p>	<p>ဆရာ/မသည် ကောင်းကျိုးရှိသော တွန်းအားပေးမှု ကို အသုံးပြုရန် ကြိုးစားသော် လည်း ကျောင်းသူ/သားများ သည် အကြောင်းအရာအသစ်များကိုပြုလုပ်ရန် (သို့) အမှားများပြုလုပ်ရန် ကြောက်ရွံ့မှုရှိကြောင်း တွေ့ ရှိပါသည်။</p> <p>ကျောင်းသူ/သားများ၏ L1 ကို အသုံးပြုပြီး ရှင်းပြရမည့်အစား (သို့) ပြောင်းလဲပေး ဝါးပြုရမည့်အစား ဆရာ/မသည် မေးခွန်းများ (သို့) ဥပမာများကို L2 ဖြင့် ထပ်ခါတလဲလဲ ရှင်းပြပါသည်။</p>	<p>ဆရာ/မသည် ကျောင်းသူ/သားများ အမှားပြုလုပ်ရန် ဝန်မလေးသော စာသင်ခန်းယဉ်ကျေးမှုကို အားပေးပါသည် ။ ဆရာ/မသည် ကျောင်းသူ/သားများ၏ အမှားများကို ပြန်ဆင်ရန်အတွက် အားပေးမှုနှင့် ကောင်းကျိုးရှိသော တွန်းအားပေးမှုကို အသုံးပြုပါသည်။</p> <p>ဆရာ/မသည် ကျောင်းသူ/သားများ၏ L1 ကိုအသုံးပြုပြီး ကျောင်းသူ/သားများက သူတို့၏အမြင်များကို L2 ဖြင့်မဖော်ပြနိုင်ပါက L1 ကိုလိုအပ်သောအခါ အသုံးပြုခွင့် ပေးပါသည်။</p>	<p>စာသင်ခန်းယဉ်ကျေးမှုသည် ကျောင်းသူ /သားများအား သင်ယူမှုကို စိတ်ပါဝင်စားရန်နှင့် အမှားပြုလုပ်ရန်အတွက် မစိုးရိမ်ရန် (သို့) အကြောင်းအရာအသစ်များကို ပြု လုပ်ရန်အတွက် ဖြစ်သည်။</p> <p>ဆရာ/မသည် ကျောင်းသူ/သားကို စိမ့်ကိုယ်ကို ယုံကြည်မှုရှိအောင် ကူညီရန်အတွက် ကောင်းကျိုးရှိသော တွန်းအားပေးမှု၊ အားပေးမှု နှင့် လေးစားမှုရှိသော တန်ပြန်မှု နှင့်တကွ ခြိမ်းခြောက်မှုမရှိသော သင်ယူမှု ခြေလှမ်း ငယ်များ “Small-steps” ကို အသုံးပြုပါသည်။</p> <p>ကျောင်းသူ/သားများသည် တစ်ဦးနှင့်တစ်ဦး အကျိုးရှိစွာအားပေးမှုရှိသည်ကို တွေ့ရပါ သည်။</p>	



အကဲခတ်လေ့လာမှုပြီးနောက် ပြန်လည်သုံးသပ်ခြင်း					
သင့်လျော်သော လေးထောင့်ကွက်ကိုရွေးချယ်ခြင်းအားဖြင့် သင့်ကျောင်းသူ/သားများ၏ ဘာသာစကားများကိုအသုံးပြုရာတွင် မိမိကိုယ်ကိုယုံကြည်မှုအဆင့်ကိုသတ်မှတ်ပါ-	 မိမိကိုယ်ကိုယုံကြည်မှု လုံးဝမရှိပါ	 မိမိကိုယ်ကိုယုံကြည်မှု အနည်းငယ်ရှိပါသည်	 ပုံမှန်	 မိမိကိုယ်ကိုယုံကြည်မှု ရှိပါသည်	 မိမိကိုယ်ကိုယုံကြည်မှု အလွန်ရှိပါသည်
ကျောင်းသူ/သားများ၏ L1 တွင်ကျွမ်းကျင်တတ်မြောက်ခြင်း (အပြောစွမ်းရည် နှင့် နားထောင်မှုစွမ်းရည်)					
ကျောင်းသူ/သားများ၏ L1 တွင်ရေးတတ်/ဖတ်တတ်ခြင်း (အရေးအသား နှင့် စာဖတ်စွမ်းရည်)					
ကျောင်းသူ/သားများ၏ L2 တွင်ကျွမ်းကျင်တတ်မြောက်ခြင်း (အပြောစွမ်းရည် နှင့် နားထောင်မှုစွမ်းရည်)					
ကျောင်းသူ/သားများ၏ L2 တွင်ရေးတတ်/ဖတ်တတ်ခြင်း (အရေးအသား နှင့် စာဖတ်စွမ်းရည်)					
ကျောင်းသူ/သားများ၏ L3 (သက်ဆိုင်မှုရှိလျှင်) တွင်ကျွမ်းကျင်တတ်မြောက်ခြင်း (အပြောစွမ်းရည် နှင့် နားထောင်မှုစွမ်းရည်)					
ကျောင်းသူ/သားများ၏ L3 (သက်ဆိုင်မှုရှိလျှင်) တွင်ရေးတတ်/ဖတ်တတ်ခြင်း (အရေးအသား နှင့် စာဖတ်စွမ်းရည်)					

**အကဲခတ်လေ့လာမှုပြီးနောက် ပြန်လည်သုံးသပ်ခြင်း မေးခွန်းများ**

1. ဘာသာစကားမျိုးစုံပါဝင်သော ပညာရေးနှင့် စပ်လျဉ်း၍ သင့်သင်ခန်းစာ၏ အအောင်မြင်ဆုံးသောအစိတ်အပိုင်းကို ဖော်ပြပါ။ အဘယ်ကြောင့်အောင်မည်သနည်း။

2. သင့်သင်ခန်းစာတွင် သင်နှင့် သင့်ကျောင်းသူ/သားများသည် မည်သည့်စိန်ခေါ်မှုများကို ကြုံတွေ့ခဲ့ရသနည်း။ ၎င်းတို့ကို သင်မည်ကဲ့သို့ ရင်ဆိုင်ဖြေရှင်းခဲ့သနည်း။

3. သင့်စာသင်ခန်းစာတွင် ဘာသာစကားမျိုးစုံပါဝင်သောပညာရေးကို မြှင့်တင်ရန် မည်သည့်အရာများ လိုအပ်နေသေးသနည်း။

4. ကလေးများ၏ သင်ယူမှုတွင် မိဘများ စိတ်ပါဝင်စားရန် နှင့် သင်ယူမှုလုပ်ငန်းစဉ်တွင် လူမှုအသိုင်းအဝိုင်းများပူးပေါင်းပါဝင်ရန် သင်မည်ကဲ့သို့ ပြုလုပ်သနည်း။

စုစုပေါင်း	1	2-	2	2+	3-	3	3+	4-	4	4+	စုစုပေါင်းရမှတ် (ရမှတ်များကို ပေါင်းပြီး ၁၄ ဖြင့်စားပါ)
	0	20	30	40	50	60	70	80	90	100	





A

अ

தமிழ்

टी

अ

Hi!

FR

ಗ್ರೀಷ

Hola!

EN

中文

하늘

안녕



Φ 文

अ

A

文

あ

A